

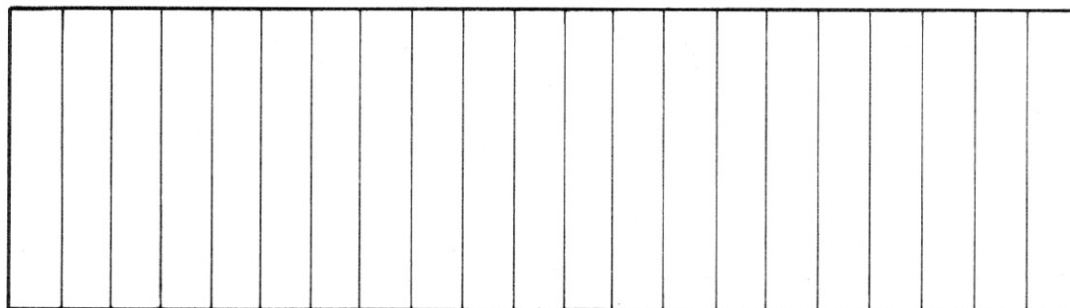
BAUANLEITUNG INSTRUCTION MODE D'EMPLOI

Ehe Sie mit dem Zusammenbau dieses Modells beginnen, legen Sie sich bitte eine Pinzette, einen feinen Pinsel, einen flüssigen Plastikleber und ein scharfes, spitzes Messer bereit. Mit dem Messer trennen Sie die Teile, sobald sie gebraucht werden, sorgfältig ab. Verwenden Sie beim Zusammenbau wenig Kleber. Sie werden dann mehr Freude an einem sauberen Pola-Modell haben.


Before building this model kit, please, take tweezers, a fine brush, a liquid glue, and a sharp and pointed knife. Cut the parts carefully with the knife, but shortly before you need them. For gluing use only small lots of glue and you will take more pleasure in a proper Pola model.

Avant de rassembler les parts de la boîte à construire mettez en ordre, s. v. p., des pinces fines, de la colle liquide pour plastique et un couteau coupant et aigu. Détachez exactement les parties suivant votre besoin. Employez peu de colle et vous aurez beaucoup plus de plaisir d'obtenir un modèle Pola parfait.


POLA
Spiel- und Freizeitartikel GmbH
Am Bahndamm 59
D-8734 Rothhausen
Tel. (097 24) 20 31
Telex 6 73 310 pola-d



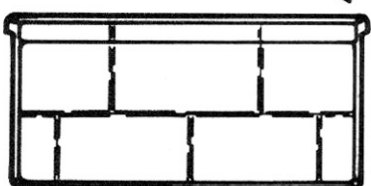
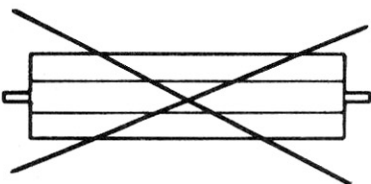
01-11



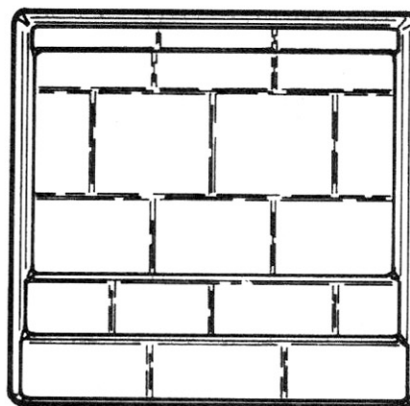
-01-14



-01-13



2x-01-12



2x-01-11

